

Fax: +48 61 817 83 26

Tel: +48 61 818 86 05

bestellungen@decosun.eu

Bestelldatum: _____ Liefertermin: _____	Bestelfirma (Stempel): _____	Bestellnr. , Kommission
--	------------------------------	-------------------------

Pos.	ROLLTYP 22, 23, 24 (bitte richtig angeben)	BREITE*		FERTIGE HÖHE MIT KASSETTE U. FÜHRUNGS SCHIENEN	MAß H**	STOFF BREITE*** (Option)	KETTE		STOFFNR.	KASSETTEN FARBE	FÜHRUNGSSCHIENEN****		MONTAGEART***** A - GEKLEBT B - ANGESCHRAUBT	HÄNGEN NEBENEINANDER	
		KASSETTE MIT ENDKAPPEN	BREITE MIT FÜHRUNGS SCHIENEN				LINKS	RECHTS			STANDARD	HALBRUND		VARIANTE A	VARIANTE B
1															
2															
3															
4															
5															
6															
7															
8															
9															
10															
11															
12															

*Geben Sie bitte nur einen Wert an aus der Tabelle, Kassette mit Endkappen o. Aussenkante Seitenschienen. der Unterschied beträgt 3mm.

**Maß H wird benötigt um die Schließstelle der Stoffstreifen zu ermitteln. Siehe Anleitung.

***Die Stoffbreite muss nicht unbedingt angegeben werden. Der Produzent berechnet den Stoff dann selbst.

**** Bitte mit X angeben ob. die Führungsschienen gerade standard o. halbrund für runde Glasleisten verbaut werden sollen.

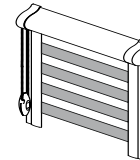
*****Modelle 22, 23 u. 24 erhältlich zur Anschraub- oder Klebemontage.

Variante A wenn die Rollos unten geschlossen werden, befinden sich die Stoffstreifen nicht in einer Linie.

Variante B nur ausgewählte Rollos schließen unten, die Stoffstreifen befinden sich aber in einer Linie.

Siehe Anleitung in der Preisliste.

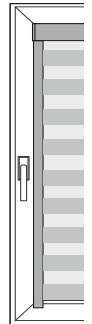
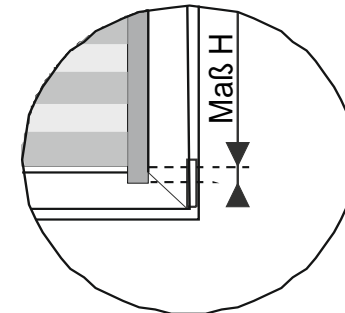
Wenn mehrere Fenster nebeneinander hängen und ein Fenster eine größere Höhe hat und feststehend ist FIX, dann ist eine Skizze erforderlich mit dem Höhenunterschied der Fenster.



Modell 22



Modell 23 / 24



:
BEMERKUNGEN , KOMMISSION

